

**• Osnovne informacije o fondu**

Društvo za upravljanje	Otp Invest d.o.o.
Depozitar	OTP banka d.d.
Vrsta fonda	strukturirani UCITS
Datum osnivanja fonda	29.12.2015.
Valuta	EUR
ISIN	HROTPIUMLT13
Početna vrijednost udjela	100 EUR
Minimalan ulog	prva uplata 1.000 EUR, daljnje 200 EUR
Rizičnost	Fond je niskog rizika
Trajanje fonda	5 (pet) godina od osnivanja Fonda

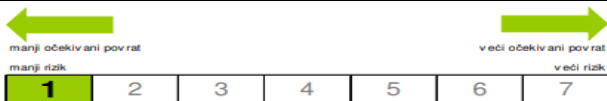
**• Naknade**

Ulazna	5%
Izlazna	5%
Depozitaru	0,1% na godišnjoj razini
Upravljačka	1,4% na godišnjoj razini

**• Neto imovina i cijena udjela**

Cijena udjela	103,0756
Neto imovina	29.859.792,91 HRK

**• Indikator rizičnosti**



**• Prinosi**

1 mj. - 30.09.19.-31.10.19.	-0,09%				
3 mj. - 31.07.19.-31.10.19.	-0,35%	2018.	-2,08%	2016.	1,73%
6 mj. - 30.04.19.-31.10.19.	0,02%	2017.	2,20%	2015.	0,23%
YTD. - 01.01.19.-31.10.19.	1,19%			Prosječan godišnji prinos	0,79%
1 god - 31.10.18.-31.10.19.	1,13%				

**• Investicijski ciljevi i strategija ulaganja fonda**

- očuvanje vrijednosti početnog uloga bez gubitka na kraju razdoblja ulaganja
- ostvarenje prinosa od kamatonosnog dijela portfelja
- unaprijed određeni rok trajanja ulaganja
- ostvarivanje potencijalne kapitalne dobiti kroz kupovinu call opcije napisane na pet otvorenih investicijskih fondova s globalnom „multi-asset“ strategijom, u jednakim omjerima
- fond provodi strategiju ulaganjem u dužničke vrijednosnice koje je izdala RH; depozite kod financijskih institucija; OTC call opciju; investicijske fondove registrirane u EU koji pretežno ulažu u niskorizične VP; dužničke vrijednosne papire izdane od lokalne uprave, samouprave ili pravne osobe u EU

**• Izloženost prema prenosivim VP**

Prenosivi VP iz portfelja fonda uvršteni su na uređenim tržištima RH,EU ili trećoj zemlji te su u ukupnom portfelju zastupljeni sa 91,81%.  
Izloženost prema neuvrštenim VP iznosi 0,00%.

**• VP koji se mjere metodom procjene na dan 31.10.2019**

<b>Oznaka</b>	<b>Izdavatelj</b>	<b>Procijenjena vrijednost</b>
RHMF-O-227E	Rep.Hrvatska	117,4020 EUR

Metoda: BVAL

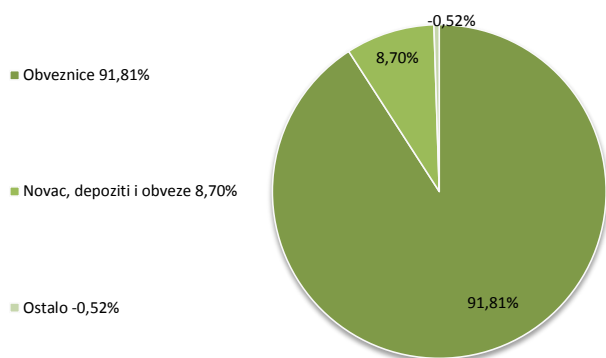
**Kretanje cijene udjela od osnivanja fonda do 31.10.2019.**



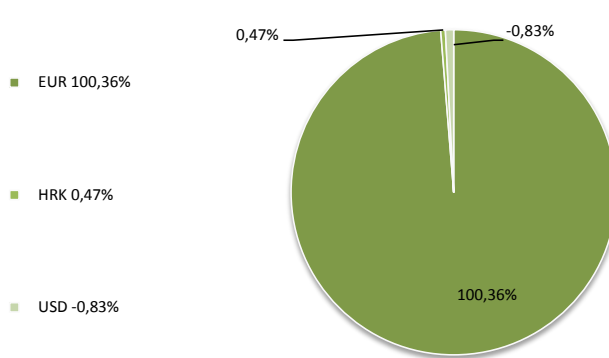
Metoda izračuna prinosa sastoji se od izračuna postotne promjene početne i završne cijene udjela fonda u određenom vremenskom roku. Rezultati poslovanja fonda ostvareni u proteklim razdobljima ne predstavljaju indikaciju i nemaju nikakav utjecaj na buduće rezultate poslovanja fonda.

## Struktura portfelja

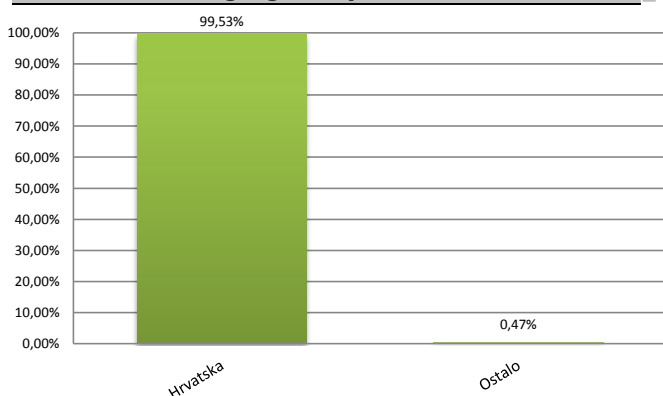
### • Po vrsti vrijednosnica




### • Po valutnoj izloženosti



### • Po geografskoj izloženosti

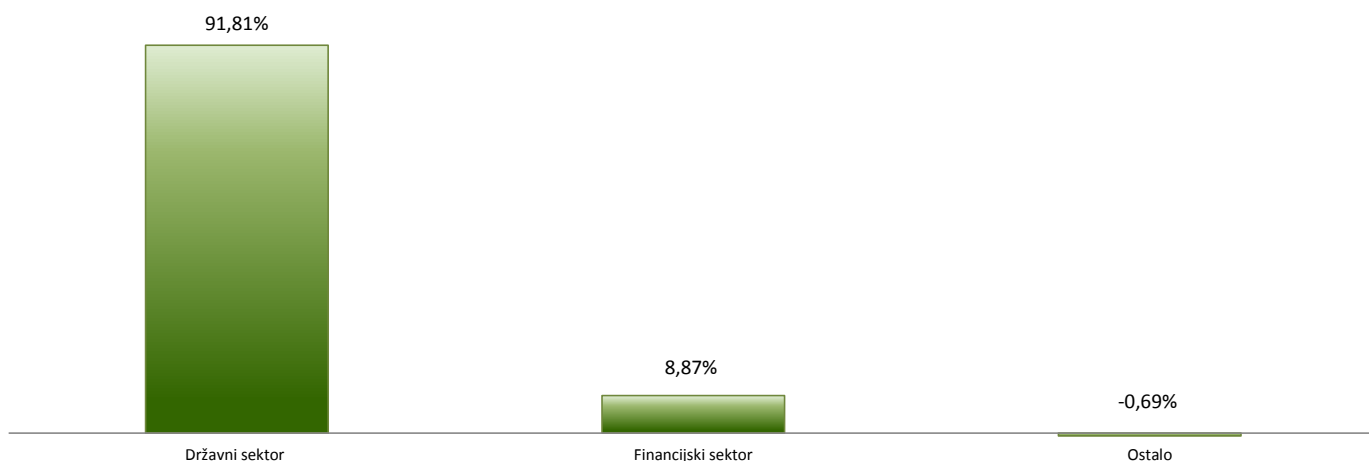


### • Top 10 pozicija



Republic of Croatia	CROATI 3,875 22	23,67%
Republic of Croatia	CROATI 6,625 20	22,32%
Republic of Croatia	CROATI 6,375 21	17,90%
Republic of Croatia	CROATI 6,75 19	12,75%
OTP banka d.d.	Novac na računu	8,40%
Republic of Croatia	RHMF-O-222E	5,56%
Republic of Croatia	RHMF-O-203E	5,15%
Republic of Croatia	RHMF-O-227E	4,46%
NATIXIS	NXCALL	0,47%
ERSTE & STEIERMAERKISCHE BANK d.d.	FX FWD EUR/USD	0,05%

### • Po gospodarskim sektorima



Prinosi iz proteklih razdoblja imaju informativni karakter i ne predstavljaju indikaciju mogućih prinosa u budućnosti. U prinos su uključeni troškovi fonda osim eventualnih ulaznih i izlaznih naknada. Prije ulaganja u investicijski fond upoznajte se sa prospektom i pravilima fonda. Prospekti i pravila fondova na hrvatskom jeziku dostupni su u tiskanom obliku u svim poslovnicama OTP banke, u prostorijama OTP Investa te u elektronskom obliku na web stranicama OTP Investa. Prikazani indikator rizika je dobiven iz povijesnih podataka i ne mora biti pouzdan pokazatelj budućeg profila rizičnosti fonda niti procjena budućih prinosa. Ovaj izvještaj ne predstavlja ponudu na kupnju ili prodaju udjela fonda.